




**CP.BN**



## INTERNE STEUERUNGEN 24 Vdc



### ANWENDUNG

2 Antriebe für Drehtore Serie BEN

### VERSORGUNG DER STEUERUNG

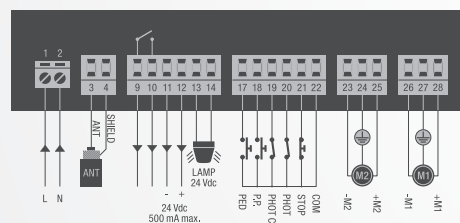
230 Vac

### VERSORGUNG DES MOTORS

24 Vdc 50W + 50W

### HAUPTFUNKTIONEN:

- LCD-Display integriert
- Funkempfänger 433,92 MHz 64 Codes und 2 Funkcodierungen (programmierbarer Code, variabler Code) integriert
- Herausziehbare Klemmleisten
- Eingang für Gehür
- Ausgang für Kontrolllampe „Tor offen“, Hilfslicht und zweiten Funkkanal
- Autoset Betriebsparameter
- Elektronische Einstellung des Drehmoments (separat für jeden Motor)
- Quetschschutz mit Kraftabschaltung
- Verlangsamung bei Öffnen und Schließen (separat für jeden Motor)
- Konfiguration der Parameter und Verwaltung der Funksteuerung mit Advantouch-System möglich
- Anzahl der Bewegungen



## ZUBEHÖRE



**DU.V96**  
9765035

12 Vac/dc vertikales Elektroschloss zur Bodenverriegelung mit doppeltem Zylinder. Ermöglicht Entriegelung von Aussen/Drinnen.



**DU.V90**  
9765030

12 Vac/dc Horizontales Elektroschloss zur Bodenverriegelung mit doppeltem Zylinder. Ermöglicht Entriegelung von Aussen/Drinnen.



**DU.9990**  
9623010

Abdeckplatte für DU.V90.




**L.BY**  
9760024

Steuerungskarte für Elektroschloss 12/24 Vdc.



**SC.RD**  
9760027

Karte mit 4 Relais belegbar/Trennung der zentralen Steuerungseingänge. Für sehr lange Anschlüsse (z. B. Tastensteuerung im Gebäude).



**BN.CB**  
9760072

Zubehör für CP.BN Ladergerät CBY.24V, Akku 1,2 Ah und Halterung.

